

























**AFFLUENZA alle ore 15:00 83,32%**

Sezione	Iscritti			Votanti			% Votanti		
	maschi	femmine	totale	maschi	femmine	totale	maschi	femmine	totale
1	451	478	<b>929</b>	377	389	<b>766</b>	83,59 %	81,38 %	<b>82,45 %</b>
2	432	464	<b>896</b>	379	401	<b>780</b>	87,73 %	86,42 %	<b>87,05 %</b>
3	416	456	<b>872</b>	335	356	<b>691</b>	80,52 %	78,07 %	<b>79,24 %</b>
4	363	356	<b>719</b>	280	281	<b>561</b>	77,13 %	78,93 %	<b>78,02 %</b>
5	386	404	<b>790</b>	338	328	<b>666</b>	87,56 %	81,18 %	<b>84,30 %</b>
6	403	436	<b>839</b>	341	364	<b>705</b>	84,61 %	83,48 %	<b>84,02 %</b>
7	402	420	<b>822</b>	345	340	<b>685</b>	85,82 %	80,95 %	<b>83,33 %</b>
8	418	446	<b>864</b>	349	373	<b>722</b>	83,49 %	83,63 %	<b>83,56 %</b>
9	387	452	<b>839</b>	324	372	<b>696</b>	83,72 %	82,30 %	<b>82,95 %</b>
10	315	354	<b>669</b>	265	301	<b>566</b>	84,12 %	85,02 %	<b>84,60 %</b>
11	343	354	<b>697</b>	285	293	<b>578</b>	83,09 %	82,76 %	<b>82,92 %</b>
12	280	268	<b>548</b>	239	216	<b>455</b>	85,35 %	80,59 %	<b>83,02 %</b>
13	466	451	<b>917</b>	399	372	<b>771</b>	85,62 %	82,48 %	<b>84,07 %</b>
14	427	477	<b>904</b>	372	381	<b>753</b>	87,11 %	79,87 %	<b>83,29 %</b>
15	361	370	<b>731</b>	319	315	<b>634</b>	88,36 %	85,13 %	<b>86,73 %</b>
Totale	5.850	6.186	<b>12.036</b>	4.947	5.082	<b>10.029</b>	84,56 %	82,15 %	83,32 %

<p><b>LISTA CON MONTI PER L'ITALIA</b></p> <p><b>10,67%</b></p>  <p><b>Voti 1.046</b></p>	<p><b>LISTA RIVOLUZIONE CIVILE - INGROIA</b></p> <p><b>1,14%</b></p>  <p><b>Voti 112</b></p>	<p><b>PARTITO DEMOCRATICO</b></p> <p><b>27,29%</b></p>  <p><b>Voti 2.676</b></p>
<p><b>CENTRO DEMOCRATICO</b></p> <p><b>0,11%</b></p>  <p><b>Voti 11</b></p>	<p><b>SINISTRA ECOLOGIA E LIBERTA' - VENDOLA</b></p> <p><b>1,77%</b></p>  <p><b>Voti 174</b></p>	<p><b>PARTITO PENSIONATI</b></p> <p><b>0,43%</b></p>  <p><b>Voti 43</b></p>
<p><b>MIR - SAMORI</b></p> <p><b>0,13%</b></p>  <p><b>Voti 13</b></p>	<p><b>LA DESTRA - STORACE</b></p> <p><b>0,24%</b></p>  <p><b>Voti 24</b></p>	<p><b>FRATELLI D'ITALIA</b></p> <p><b>0,85%</b></p>  <p><b>Voti 84</b></p>
<p><b>POPOLO DELLA LIBERTA'- BERLUSCONI</b></p> <p><b>14,73%</b></p>  <p><b>Voti 1.444</b></p>	<p><b>LEGA NORD - MARONI</b></p> <p><b>9,61%</b></p>  <p><b>Voti 943</b></p>	<p><b>LISTA VENETO STATO</b></p> <p><b>0,24%</b></p>  <p><b>Voti 24</b></p>

<p><b>LISTA LIGA VENETA REPUBBLICA</b></p> <p><b>0,34%</b></p>  <p><b>Voti 34</b></p>	<p><b>LISTA PARTITO COMUNISTA DEI LAVORATORI</b></p> <p><b>0,28%</b></p>  <p><b>Voti 28</b></p>	<p><b>LISTA IO AMO L'ITALIA</b></p> <p><b>0,32%</b></p>  <p><b>Voti 32</b></p>
<p><b>LISTA RIFORMISTI ITALIANI - STEFANIA CRAXI</b></p> <p><b>0,00%</b></p>  <p><b>Voti 0</b></p>	<p><b>LISTA PROGETTO NAZIONALE</b></p> <p><b>0,03%</b></p>  <p><b>Voti 3</b></p>	<p><b>LISTA DONNE PER L'ITALIA</b></p> <p><b>0,37%</b></p>  <p><b>Voti 37</b></p>
<p><b>LISTA FORZA NUOVA</b></p> <p><b>0,30%</b></p>  <p><b>Voti 30</b></p>	<p><b>LISTA FARE PER FERMARE IL DECLINO</b></p> <p><b>2,11%</b></p>  <p><b>Voti 207</b></p>	<p><b>LISTA INDIPENDENZA VENETA</b></p> <p><b>1,18%</b></p>  <p><b>Voti 116</b></p>
<p><b>LISTA CASAPOUND ITALIA</b></p> <p><b>0,06%</b></p>  <p><b>Voti 6</b></p>	<p><b>LISTA MOVIMENTO 5 STELLE - BEPPE GRILLO</b></p> <p><b>27,70%</b></p>  <p><b>Voti 2.716</b></p>	

## RISULTATI LISTE PER SEZIONE

<b>Sezione 1</b>	1	LISTA CON MONTI PER L'ITALIA	91	12,03%
	2	LISTA RIVOLUZIONE CIVILE - INGROIA	6	0,79%
	3	PARTITO DEMOCRATICO	188	24,86%
	4	CENTRO DEMOCRATICO	1	0,13%
	5	SINISTRA ECOLOGIA E LIBERTA' - VENDOLA	11	1,45%
	6	PARTITO PENSIONATI	3	0,39%
	7	MIR - SAMORI	1	0,13%
	8	LA DESTRA - STORACE	1	0,13%
	9	FRATELLI D'ITALIA	7	0,92%
	10	POPOLO DELLA LIBERTA'- BERLUSCONI	146	19,31%
	11	LEGA NORD - MARONI	88	11,64%
	12	LISTA VENETO STATO	3	0,39%
	13	LISTA LIGA VENETA REPUBBLICA	3	0,39%
	14	LISTA PARTITO COMUNISTA DEI LAVORATORI	2	0,26%
	15	LISTA IO AMO L'ITALIA	1	0,13%
	16	LISTA RIFORMISTI ITALIANI - STEFANIA CRAXI	0	0,00%
	17	LISTA PROGETTO NAZIONALE	0	0,00%
	18	LISTA DONNE PER L'ITALIA	2	0,26%
	19	LISTA FORZA NUOVA	8	1,05%
	20	LISTA FARE PER FERMARE IL DECLINO	13	1,71%
	21	LISTA INDIPENDENZA VENETA	9	1,19%
	22	LISTA CASAPOUND ITALIA	1	0,13%
	23	LISTA MOVIMENTO 5 STELLE - BEPPE GRILLO	171	22,61%
	Totale schede bianche: <b>2 0,26%</b> Totale voti non validi: <b>8 1,04%</b>			
<b>Sezione 2</b>	1	LISTA CON MONTI PER L'ITALIA	83	10,89%
	2	LISTA RIVOLUZIONE CIVILE - INGROIA	9	1,18%
	3	PARTITO DEMOCRATICO	237	31,10%
	4	CENTRO DEMOCRATICO	1	0,13%
	5	SINISTRA ECOLOGIA E LIBERTA' - VENDOLA	15	1,96%
	6	PARTITO PENSIONATI	3	0,39%
	7	MIR - SAMORI	0	0,00%
	8	LA DESTRA - STORACE	6	0,78%
	9	FRATELLI D'ITALIA	3	0,39%
	10	POPOLO DELLA LIBERTA'- BERLUSCONI	68	8,92%
	11	LEGA NORD - MARONI	71	9,31%
	12	LISTA VENETO STATO	2	0,26%
	13	LISTA LIGA VENETA REPUBBLICA	2	0,26%
	14	LISTA PARTITO COMUNISTA DEI LAVORATORI	2	0,26%
	15	LISTA IO AMO L'ITALIA	2	0,26%
	16	LISTA RIFORMISTI ITALIANI - STEFANIA CRAXI	0	0,00%
	17	LISTA PROGETTO NAZIONALE	0	0,00%
	18	LISTA DONNE PER L'ITALIA	1	0,13%
	19	LISTA FORZA NUOVA	4	0,52%
	20	LISTA FARE PER FERMARE IL DECLINO	15	1,96%
	21	LISTA INDIPENDENZA VENETA	15	1,96%
	22	LISTA CASAPOUND ITALIA	0	0,00%
	23	LISTA MOVIMENTO 5 STELLE - BEPPE GRILLO	223	29,26%
	Totale schede bianche: <b>6 0,76%</b> Totale voti non validi: <b>12 1,53%</b>			
<b>Sezione 3</b>	1	LISTA CON MONTI PER L'ITALIA	58	8,60%
	2	LISTA RIVOLUZIONE CIVILE - INGROIA	7	1,03%
	3	PARTITO DEMOCRATICO	185	27,44%
	4	CENTRO DEMOCRATICO	2	0,29%
	5	SINISTRA ECOLOGIA E LIBERTA' - VENDOLA	15	2,22%
	6	PARTITO PENSIONATI	1	0,14%
	7	MIR - SAMORI	0	0,00%
	8	LA DESTRA - STORACE	2	0,29%
	9	FRATELLI D'ITALIA	4	0,59%
	10	POPOLO DELLA LIBERTA'- BERLUSCONI	109	16,17%
	11	LEGA NORD - MARONI	59	8,75%
	12	LISTA VENETO STATO	2	0,29%
	13	LISTA LIGA VENETA REPUBBLICA	4	0,59%
	14	LISTA PARTITO COMUNISTA DEI LAVORATORI	3	0,44%
	15	LISTA IO AMO L'ITALIA	3	0,44%
	16	LISTA RIFORMISTI ITALIANI - STEFANIA CRAXI	0	0,00%
	17	LISTA PROGETTO NAZIONALE	1	0,14%
	18	LISTA DONNE PER L'ITALIA	4	0,59%
	19	LISTA FORZA NUOVA	4	0,59%
	20	LISTA FARE PER FERMARE IL DECLINO	16	2,37%
	21	LISTA INDIPENDENZA VENETA	6	0,89%
	22	LISTA CASAPOUND ITALIA	0	0,00%
	23	LISTA MOVIMENTO 5 STELLE - BEPPE GRILLO	189	28,04%
	Totale schede bianche: <b>3 0,43%</b> Totale voti non validi: <b>14 2,02%</b>			

<b>Sezione 4</b>	1	LISTA CON MONTI PER L'ITALIA	49	9,07%
	2	LISTA RIVOLUZIONE CIVILE - INGROIA	7	1,29%
	3	PARTITO DEMOCRATICO	154	28,51%
	4	CENTRO DEMOCRATICO	0	0,00%
	5	SINISTRA ECOLOGIA E LIBERTA' - VENDOLA	6	1,11%
	6	PARTITO PENSIONATI	3	0,55%
	7	MIR - SAMORI	0	0,00%
	8	LA DESTRA - STORACE	1	0,18%
	9	FRATELLI D'ITALIA	4	0,74%
	10	POPOLO DELLA LIBERTA'- BERLUSCONI	79	14,62%
	11	LEGA NORD - MARONI	71	13,14%
	12	LISTA VENETO STATO	1	0,18%
	13	LISTA LIGA VENETA REPUBBLICA	1	0,18%
	14	LISTA PARTITO COMUNISTA DEI LAVORATORI	0	0,00%
	15	LISTA IO AMO L'ITALIA	0	0,00%
	16	LISTA RIFORMISTI ITALIANI - STEFANIA CRAXI	0	0,00%
	17	LISTA PROGETTO NAZIONALE	1	0,18%
	18	LISTA DONNE PER L'ITALIA	2	0,37%
	19	LISTA FORZA NUOVA	1	0,18%
	20	LISTA FARE PER FERMARE IL DECLINO	9	1,66%
	21	LISTA INDIPENDENZA VENETA	7	1,29%
	22	LISTA CASAPOUND ITALIA	0	0,00%
	23	LISTA MOVIMENTO 5 STELLE - BEPPE GRILLO	144	26,66%
	Totale schede bianche: <b>4 0,71%</b> Totale voti non validi: <b>17 3,03%</b>			
<b>Sezione 5</b>	1	LISTA CON MONTI PER L'ITALIA	69	10,58%
	2	LISTA RIVOLUZIONE CIVILE - INGROIA	9	1,38%
	3	PARTITO DEMOCRATICO	189	28,98%
	4	CENTRO DEMOCRATICO	0	0,00%
	5	SINISTRA ECOLOGIA E LIBERTA' - VENDOLA	16	2,45%
	6	PARTITO PENSIONATI	8	1,22%
	7	MIR - SAMORI	1	0,15%
	8	LA DESTRA - STORACE	4	0,61%
	9	FRATELLI D'ITALIA	7	1,07%
	10	POPOLO DELLA LIBERTA'- BERLUSCONI	92	14,11%
	11	LEGA NORD - MARONI	51	7,82%
	12	LISTA VENETO STATO	1	0,15%
	13	LISTA LIGA VENETA REPUBBLICA	4	0,61%
	14	LISTA PARTITO COMUNISTA DEI LAVORATORI	3	0,46%
	15	LISTA IO AMO L'ITALIA	2	0,30%
	16	LISTA RIFORMISTI ITALIANI - STEFANIA CRAXI	0	0,00%
	17	LISTA PROGETTO NAZIONALE	0	0,00%
	18	LISTA DONNE PER L'ITALIA	3	0,46%
	19	LISTA FORZA NUOVA	1	0,15%
	20	LISTA FARE PER FERMARE IL DECLINO	8	1,22%
	21	LISTA INDIPENDENZA VENETA	5	0,76%
	22	LISTA CASAPOUND ITALIA	0	0,00%
	23	LISTA MOVIMENTO 5 STELLE - BEPPE GRILLO	179	27,45%
	Totale schede bianche: <b>3 0,45%</b> Totale voti non validi: <b>11 1,65%</b>			
<b>Sezione 6</b>	1	LISTA CON MONTI PER L'ITALIA	66	9,55%
	2	LISTA RIVOLUZIONE CIVILE - INGROIA	12	1,73%
	3	PARTITO DEMOCRATICO	221	31,98%
	4	CENTRO DEMOCRATICO	1	0,14%
	5	SINISTRA ECOLOGIA E LIBERTA' - VENDOLA	8	1,15%
	6	PARTITO PENSIONATI	2	0,28%
	7	MIR - SAMORI	0	0,00%
	8	LA DESTRA - STORACE	0	0,00%
	9	FRATELLI D'ITALIA	2	0,28%
	10	POPOLO DELLA LIBERTA'- BERLUSCONI	97	14,03%
	11	LEGA NORD - MARONI	62	8,97%
	12	LISTA VENETO STATO	0	0,00%
	13	LISTA LIGA VENETA REPUBBLICA	1	0,14%
	14	LISTA PARTITO COMUNISTA DEI LAVORATORI	1	0,14%
	15	LISTA IO AMO L'ITALIA	0	0,00%
	16	LISTA RIFORMISTI ITALIANI - STEFANIA CRAXI	0	0,00%
	17	LISTA PROGETTO NAZIONALE	0	0,00%
	18	LISTA DONNE PER L'ITALIA	1	0,14%
	19	LISTA FORZA NUOVA	1	0,14%
	20	LISTA FARE PER FERMARE IL DECLINO	15	2,17%
	21	LISTA INDIPENDENZA VENETA	5	0,72%
	22	LISTA CASAPOUND ITALIA	1	0,14%
	23	LISTA MOVIMENTO 5 STELLE - BEPPE GRILLO	195	28,21%
	Totale schede bianche: <b>3 0,42%</b> Totale voti non validi: <b>11 1,56%</b>			



<b>Sezione 7</b>	1	LISTA CON MONTI PER L'ITALIA	69	10,34%
	2	LISTA RIVOLUZIONE CIVILE - INGROIA	4	0,59%
	3	PARTITO DEMOCRATICO	170	25,48%
	4	CENTRO DEMOCRATICO	0	0,00%
	5	SINISTRA ECOLOGIA E LIBERTA' - VENDOLA	12	1,79%
	6	PARTITO PENSIONATI	3	0,44%
	7	MIR - SAMORI	2	0,29%
	8	LA DESTRA - STORACE	2	0,29%
	9	FRATELLI D'ITALIA	6	0,89%
	10	POPOLO DELLA LIBERTA'- BERLUSCONI	98	14,69%
	11	LEGA NORD - MARONI	82	12,29%
	12	LISTA VENETO STATO	3	0,44%
	13	LISTA LIGA VENETA REPUBBLICA	3	0,44%
	14	LISTA PARTITO COMUNISTA DEI LAVORATORI	0	0,00%
	15	LISTA IO AMO L'ITALIA	2	0,29%
	16	LISTA RIFORMISTI ITALIANI - STEFANIA CRAXI	0	0,00%
	17	LISTA PROGETTO NAZIONALE	0	0,00%
	18	LISTA DONNE PER L'ITALIA	2	0,29%
	19	LISTA FORZA NUOVA	3	0,44%
	20	LISTA FARE PER FERMARE IL DECLINO	18	2,69%
	21	LISTA INDIPENDENZA VENETA	8	1,19%
	22	LISTA CASAPOUND ITALIA	0	0,00%
	23	LISTA MOVIMENTO 5 STELLE - BEPPE GRILLO	180	26,98%
	Totale schede bianche: <b>3 0,43%</b> Totale voti non validi: <b>15 2,18%</b>			
<b>Sezione 8</b>	1	LISTA CON MONTI PER L'ITALIA	86	12,19%
	2	LISTA RIVOLUZIONE CIVILE - INGROIA	3	0,42%
	3	PARTITO DEMOCRATICO	179	25,39%
	4	CENTRO DEMOCRATICO	0	0,00%
	5	SINISTRA ECOLOGIA E LIBERTA' - VENDOLA	19	2,69%
	6	PARTITO PENSIONATI	4	0,56%
	7	MIR - SAMORI	2	0,28%
	8	LA DESTRA - STORACE	2	0,28%
	9	FRATELLI D'ITALIA	7	0,99%
	10	POPOLO DELLA LIBERTA'- BERLUSCONI	107	15,17%
	11	LEGA NORD - MARONI	59	8,36%
	12	LISTA VENETO STATO	1	0,14%
	13	LISTA LIGA VENETA REPUBBLICA	2	0,28%
	14	LISTA PARTITO COMUNISTA DEI LAVORATORI	2	0,28%
	15	LISTA IO AMO L'ITALIA	4	0,56%
	16	LISTA RIFORMISTI ITALIANI - STEFANIA CRAXI	0	0,00%
	17	LISTA PROGETTO NAZIONALE	0	0,00%
	18	LISTA DONNE PER L'ITALIA	6	0,85%
	19	LISTA FORZA NUOVA	1	0,14%
	20	LISTA FARE PER FERMARE IL DECLINO	26	3,68%
	21	LISTA INDIPENDENZA VENETA	7	0,99%
	22	LISTA CASAPOUND ITALIA	2	0,28%
	23	LISTA MOVIMENTO 5 STELLE - BEPPE GRILLO	186	26,38%
	Totale schede bianche: <b>4 0,55%</b> Totale voti non validi: <b>13 1,80%</b>			
<b>Sezione 9</b>	1	LISTA CON MONTI PER L'ITALIA	88	12,94%
	2	LISTA RIVOLUZIONE CIVILE - INGROIA	2	0,29%
	3	PARTITO DEMOCRATICO	195	28,67%
	4	CENTRO DEMOCRATICO	1	0,14%
	5	SINISTRA ECOLOGIA E LIBERTA' - VENDOLA	11	1,61%
	6	PARTITO PENSIONATI	3	0,44%
	7	MIR - SAMORI	2	0,29%
	8	LA DESTRA - STORACE	0	0,00%
	9	FRATELLI D'ITALIA	12	1,76%
	10	POPOLO DELLA LIBERTA'- BERLUSCONI	88	12,94%
	11	LEGA NORD - MARONI	62	9,11%
	12	LISTA VENETO STATO	1	0,14%
	13	LISTA LIGA VENETA REPUBBLICA	3	0,44%
	14	LISTA PARTITO COMUNISTA DEI LAVORATORI	2	0,29%
	15	LISTA IO AMO L'ITALIA	1	0,14%
	16	LISTA RIFORMISTI ITALIANI - STEFANIA CRAXI	0	0,00%
	17	LISTA PROGETTO NAZIONALE	0	0,00%
	18	LISTA DONNE PER L'ITALIA	5	0,73%
	19	LISTA FORZA NUOVA	2	0,29%
	20	LISTA FARE PER FERMARE IL DECLINO	24	3,52%
	21	LISTA INDIPENDENZA VENETA	11	1,61%
	22	LISTA CASAPOUND ITALIA	0	0,00%
	23	LISTA MOVIMENTO 5 STELLE - BEPPE GRILLO	167	24,55%
	Totale schede bianche: <b>4 0,57%</b> Totale voti non validi: <b>12 1,72%</b>			
















<b>Sezione 10</b>	1	LISTA CON MONTI PER L'ITALIA	93	16,87%
	2	LISTA RIVOLUZIONE CIVILE - INGROIA	2	0,36%
	3	PARTITO DEMOCRATICO	131	23,77%
	4	CENTRO DEMOCRATICO	0	0,00%
	5	SINISTRA ECOLOGIA E LIBERTA' - VENDOLA	12	2,17%
	6	PARTITO PENSIONATI	1	0,18%
	7	MIR - SAMORI	1	0,18%
	8	LA DESTRA - STORACE	1	0,18%
	9	FRATELLI D'ITALIA	5	0,90%
	10	POPOLO DELLA LIBERTA'- BERLUSCONI	88	15,97%
	11	LEGA NORD - MARONI	53	9,61%
	12	LISTA VENETO STATO	2	0,36%
	13	LISTA LIGA VENETA REPUBBLICA	1	0,18%
	14	LISTA PARTITO COMUNISTA DEI LAVORATORI	3	0,54%
	15	LISTA IO AMO L'ITALIA	1	0,18%
	16	LISTA RIFORMISTI ITALIANI - STEFANIA CRAXI	0	0,00%
	17	LISTA PROGETTO NAZIONALE	0	0,00%
	18	LISTA DONNE PER L'ITALIA	0	0,00%
	19	LISTA FORZA NUOVA	2	0,36%
	20	LISTA FARE PER FERMARE IL DECLINO	12	2,17%
	21	LISTA INDIPENDENZA VENETA	8	1,45%
	22	LISTA CASAPOUND ITALIA	0	0,00%
	23	LISTA MOVIMENTO 5 STELLE - BEPPE GRILLO	135	24,50%
	Totale schede bianche: <b>7 1,23%</b> Totale voti non validi: <b>8 1,41%</b>			
<b>Sezione 11</b>	1	LISTA CON MONTI PER L'ITALIA	51	8,96%
	2	LISTA RIVOLUZIONE CIVILE - INGROIA	12	2,10%
	3	PARTITO DEMOCRATICO	133	23,37%
	4	CENTRO DEMOCRATICO	0	0,00%
	5	SINISTRA ECOLOGIA E LIBERTA' - VENDOLA	9	1,58%
	6	PARTITO PENSIONATI	1	0,17%
	7	MIR - SAMORI	0	0,00%
	8	LA DESTRA - STORACE	0	0,00%
	9	FRATELLI D'ITALIA	3	0,52%
	10	POPOLO DELLA LIBERTA'- BERLUSCONI	103	18,10%
	11	LEGA NORD - MARONI	68	11,95%
	12	LISTA VENETO STATO	3	0,52%
	13	LISTA LIGA VENETA REPUBBLICA	5	0,87%
	14	LISTA PARTITO COMUNISTA DEI LAVORATORI	1	0,17%
	15	LISTA IO AMO L'ITALIA	5	0,87%
	16	LISTA RIFORMISTI ITALIANI - STEFANIA CRAXI	0	0,00%
	17	LISTA PROGETTO NAZIONALE	0	0,00%
	18	LISTA DONNE PER L'ITALIA	1	0,17%
	19	LISTA FORZA NUOVA	0	0,00%
	20	LISTA FARE PER FERMARE IL DECLINO	11	1,93%
	21	LISTA INDIPENDENZA VENETA	6	1,05%
	22	LISTA CASAPOUND ITALIA	1	0,17%
	23	LISTA MOVIMENTO 5 STELLE - BEPPE GRILLO	156	27,41%
	Totale schede bianche: <b>2 0,34%</b> Totale voti non validi: <b>7 1,21%</b>			
<b>Sezione 12</b>	1	LISTA CON MONTI PER L'ITALIA	38	8,57%
	2	LISTA RIVOLUZIONE CIVILE - INGROIA	6	1,35%
	3	PARTITO DEMOCRATICO	98	22,12%
	4	CENTRO DEMOCRATICO	2	0,45%
	5	SINISTRA ECOLOGIA E LIBERTA' - VENDOLA	12	2,70%
	6	PARTITO PENSIONATI	1	0,22%
	7	MIR - SAMORI	0	0,00%
	8	LA DESTRA - STORACE	0	0,00%
	9	FRATELLI D'ITALIA	3	0,67%
	10	POPOLO DELLA LIBERTA'- BERLUSCONI	70	15,80%
	11	LEGA NORD - MARONI	54	12,18%
	12	LISTA VENETO STATO	0	0,00%
	13	LISTA LIGA VENETA REPUBBLICA	2	0,45%
	14	LISTA PARTITO COMUNISTA DEI LAVORATORI	2	0,45%
	15	LISTA IO AMO L'ITALIA	1	0,22%
	16	LISTA RIFORMISTI ITALIANI - STEFANIA CRAXI	0	0,00%
	17	LISTA PROGETTO NAZIONALE	0	0,00%
	18	LISTA DONNE PER L'ITALIA	1	0,22%
	19	LISTA FORZA NUOVA	0	0,00%
	20	LISTA FARE PER FERMARE IL DECLINO	10	2,25%
	21	LISTA INDIPENDENZA VENETA	7	1,58%
	22	LISTA CASAPOUND ITALIA	0	0,00%
	23	LISTA MOVIMENTO 5 STELLE - BEPPE GRILLO	136	30,69%
	Totale schede bianche: <b>2 0,43%</b> Totale voti non validi: <b>10 2,19%</b>			

<b>Sezione 13</b>	1	LISTA CON MONTI PER L'ITALIA	68	9,04%
	2	LISTA RIVOLUZIONE CIVILE - INGROIA	8	1,06%
	3	PARTITO DEMOCRATICO	174	23,13%
	4	CENTRO DEMOCRATICO	0	0,00%
	5	SINISTRA ECOLOGIA E LIBERTA' - VENDOLA	9	1,19%
	6	PARTITO PENSIONATI	4	0,53%
	7	MIR - SAMORI	0	0,00%
	8	LA DESTRA - STORACE	2	0,26%
	9	FRATELLI D'ITALIA	9	1,19%
	10	POPOLO DELLA LIBERTA'- BERLUSCONI	109	14,49%
	11	LEGA NORD - MARONI	74	9,84%
	12	LISTA VENETO STATO	1	0,13%
	13	LISTA LIGA VENETA REPUBBLICA	0	0,00%
	14	LISTA PARTITO COMUNISTA DEI LAVORATORI	2	0,26%
	15	LISTA IO AMO L'ITALIA	4	0,53%
	16	LISTA RIFORMISTI ITALIANI - STEFANIA CRAXI	0	0,00%
	17	LISTA PROGETTO NAZIONALE	1	0,13%
	18	LISTA DONNE PER L'ITALIA	5	0,66%
	19	LISTA FORZA NUOVA	2	0,26%
	20	LISTA FARE PER FERMARE IL DECLINO	12	1,59%
	21	LISTA INDIPENDENZA VENETA	7	0,93%
	22	LISTA CASAPOUND ITALIA	0	0,00%
	23	LISTA MOVIMENTO 5 STELLE - BEPPE GRILLO	261	34,70%
	Totale schede bianche: <b>2 0,25%</b> Totale voti non validi: <b>17 2,20%</b>			
<b>Sezione 14</b>	1	LISTA CON MONTI PER L'ITALIA	86	11,66%
	2	LISTA RIVOLUZIONE CIVILE - INGROIA	12	1,62%
	3	PARTITO DEMOCRATICO	204	27,67%
	4	CENTRO DEMOCRATICO	0	0,00%
	5	SINISTRA ECOLOGIA E LIBERTA' - VENDOLA	6	0,81%
	6	PARTITO PENSIONATI	2	0,27%
	7	MIR - SAMORI	1	0,13%
	8	LA DESTRA - STORACE	3	0,40%
	9	FRATELLI D'ITALIA	9	1,22%
	10	POPOLO DELLA LIBERTA'- BERLUSCONI	115	15,60%
	11	LEGA NORD - MARONI	54	7,32%
	12	LISTA VENETO STATO	2	0,27%
	13	LISTA LIGA VENETA REPUBBLICA	2	0,27%
	14	LISTA PARTITO COMUNISTA DEI LAVORATORI	4	0,54%
	15	LISTA IO AMO L'ITALIA	2	0,27%
	16	LISTA RIFORMISTI ITALIANI - STEFANIA CRAXI	0	0,00%
	17	LISTA PROGETTO NAZIONALE	0	0,00%
	18	LISTA DONNE PER L'ITALIA	3	0,40%
	19	LISTA FORZA NUOVA	0	0,00%
	20	LISTA FARE PER FERMARE IL DECLINO	10	1,35%
	21	LISTA INDIPENDENZA VENETA	13	1,76%
	22	LISTA CASAPOUND ITALIA	0	0,00%
	23	LISTA MOVIMENTO 5 STELLE - BEPPE GRILLO	209	28,35%
	Totale schede bianche: <b>3 0,39%</b> Totale voti non validi: <b>13 1,72%</b>			
<b>Sezione 15</b>	1	LISTA CON MONTI PER L'ITALIA	51	8,17%
	2	LISTA RIVOLUZIONE CIVILE - INGROIA	13	2,08%
	3	PARTITO DEMOCRATICO	218	34,93%
	4	CENTRO DEMOCRATICO	3	0,48%
	5	SINISTRA ECOLOGIA E LIBERTA' - VENDOLA	13	2,08%
	6	PARTITO PENSIONATI	4	0,64%
	7	MIR - SAMORI	3	0,48%
	8	LA DESTRA - STORACE	0	0,00%
	9	FRATELLI D'ITALIA	3	0,48%
	10	POPOLO DELLA LIBERTA'- BERLUSCONI	75	12,01%
	11	LEGA NORD - MARONI	35	5,60%
	12	LISTA VENETO STATO	2	0,32%
	13	LISTA LIGA VENETA REPUBBLICA	1	0,16%
	14	LISTA PARTITO COMUNISTA DEI LAVORATORI	1	0,16%
	15	LISTA IO AMO L'ITALIA	4	0,64%
	16	LISTA RIFORMISTI ITALIANI - STEFANIA CRAXI	0	0,00%
	17	LISTA PROGETTO NAZIONALE	0	0,00%
	18	LISTA DONNE PER L'ITALIA	1	0,16%
	19	LISTA FORZA NUOVA	1	0,16%
	20	LISTA FARE PER FERMARE IL DECLINO	8	1,28%
	21	LISTA INDIPENDENZA VENETA	2	0,32%
	22	LISTA CASAPOUND ITALIA	1	0,16%
	23	LISTA MOVIMENTO 5 STELLE - BEPPE GRILLO	185	29,64%
	Totale schede bianche: <b>4 0,63%</b> Totale voti non validi: <b>6 0,94%</b>			



**AFFLUENZA alle ore 15:00 83,33%**

Sezione	Iscritti			Votanti			% Votanti		
	maschi	femmine	totale	maschi	femmine	totale	maschi	femmine	totale
1	488	515	<b>1.003</b>	409	420	<b>829</b>	83,81 %	81,55 %	<b>82,65 %</b>
2	462	498	<b>960</b>	406	432	<b>838</b>	87,87 %	86,74 %	<b>87,29 %</b>
3	456	488	<b>944</b>	367	382	<b>749</b>	80,48 %	78,27 %	<b>79,34 %</b>
4	387	374	<b>761</b>	298	294	<b>592</b>	77,00 %	78,60 %	<b>77,79 %</b>
5	419	441	<b>860</b>	366	358	<b>724</b>	87,35 %	81,17 %	<b>84,18 %</b>
6	452	480	<b>932</b>	383	398	<b>781</b>	84,73 %	82,91 %	<b>83,79 %</b>
7	428	444	<b>872</b>	368	360	<b>728</b>	85,98 %	81,08 %	<b>83,48 %</b>
8	451	482	<b>933</b>	376	400	<b>776</b>	83,37 %	82,98 %	<b>83,17 %</b>
9	427	485	<b>912</b>	355	396	<b>751</b>	83,13 %	81,64 %	<b>82,34 %</b>
10	347	380	<b>727</b>	292	323	<b>615</b>	84,14 %	85,00 %	<b>84,59 %</b>
11	379	388	<b>767</b>	315	323	<b>638</b>	83,11 %	83,24 %	<b>83,18 %</b>
12	302	286	<b>588</b>	261	231	<b>492</b>	86,42 %	80,76 %	<b>83,67 %</b>
13	493	474	<b>967</b>	423	390	<b>813</b>	85,80 %	82,27 %	<b>84,07 %</b>
14	465	514	<b>979</b>	404	412	<b>816</b>	86,88 %	80,15 %	<b>83,35 %</b>
15	400	400	<b>800</b>	354	342	<b>696</b>	88,50 %	85,50 %	<b>87,00 %</b>
Totale	6.356	6.649	<b>13.005</b>	5.377	5.461	<b>10.838</b>	84,59 %	82,13 %	83,33 %

<p><b>FORZA NUOVA</b></p> <p>0,49%</p>  <p>Voti 52</p>	<p><b>SCELTA CIVICA CON MONTI PER L'ITALIA</b></p> <p>10,34%</p>  <p>Voti 1.095</p>	<p><b>FUTURO E LIBERTA' PER L'ITALIA</b></p> <p>0,18%</p>  <p>Voti 20</p>
<p><b>UNIONE DI CENTRO</b></p> <p>0,98%</p>  <p>Voti 104</p>	<p><b>LA DESTRA</b></p> <p>0,29%</p>  <p>Voti 31</p>	<p><b>MODERATI ITALIANI IN RIVOLUZIONE- ROSA TRICOLORE</b></p> <p>0,13%</p>  <p>Voti 14</p>
<p><b>IL POPOLO DELLA LIBERTA'</b></p> <p>14,52%</p>  <p>Voti 1.538</p>	<p><b>FRATELLI D'ITALIA CENTRODESTRA NAZIONALE</b></p> <p>0,76%</p>  <p>Voti 81</p>	<p><b>LEGA NORD</b></p> <p>9,40%</p>  <p>Voti 995</p>
<p><b>PARTITO COMUNISTA DEI LAVORATORI</b></p> <p>0,28%</p>  <p>Voti 30</p>	<p><b>RIVOLUZIONE CIVILE INGROIA</b></p> <p>1,74%</p>  <p>Voti 185</p>	<p><b>CENTRO DEMOCRATICO</b></p> <p>0,11%</p>  <p>Voti 12</p>
<p><b>PARTITO DEMOCRATICO</b></p> <p>25,02%</p>  <p>Voti 2.649</p>	<p><b>SINISTRA ECOLOGIA LIBERTA'</b></p> <p>2,05%</p>  <p>Voti 217</p>	<p><b>MOVIMENTO CINQUE STELLE BEPPE GRILLO</b></p> <p>29,36%</p>  <p>Voti 3.108</p>

**FARE PER FERMARE  
IL DECLINO**



**2,49%**

**Voti  
264**

**INDIPENDENZA  
VENETA**



**1,42%**

**Voti  
151**

**VENETO STATO**



**0,36%**

**Voti  
39**

## RISULTATI LISTE PER SEZIONE

<b>Sezione 1</b>	1	FORZA NUOVA	8	0,98%
	2	SCELTA CIVICA CON MONTI PER L'ITALIA	87	10,67%
	3	FUTURO E LIBERTA' PER L'ITALIA	0	0,00%
	4	UNIONE DI CENTRO	9	1,10%
	5	LA DESTRA	3	0,36%
	6	MODERATI ITALIANI IN RIVOLUZIONE-ROSA TRICOLORE	0	0,00%
	7	IL POPOLO DELLA LIBERTA'	151	18,52%
	8	FRATELLI D'ITALIA CENTRODESTRA NAZIONALE	4	0,49%
	9	LEGA NORD	94	11,53%
	10	PARTITO COMUNISTA DEI LAVORATORI	1	0,12%
	11	RIVOLUZIONE CIVILE INGROIA	13	1,59%
	12	CENTRO DEMOCRATICO	1	0,12%
	13	PARTITO DEMOCRATICO	195	23,92%
	14	SINISTRA ECOLOGIA LIBERTA'	13	1,59%
	15	MOVIMENTO CINQUE STELLE BEPPE GRILLO	205	25,15%
	16	FARE PER FERMARE IL DECLINO	17	2,08%
	17	INDIPENDENZA VENETA	11	1,34%
	18	VENETO STATO	3	0,36%
	Totale schede bianche: <b>3 0,36%</b> Totale voti non validi: <b>11 1,32%</b>			
<b>Sezione 2</b>	1	FORZA NUOVA	5	0,61%
	2	SCELTA CIVICA CON MONTI PER L'ITALIA	78	9,52%
	3	FUTURO E LIBERTA' PER L'ITALIA	2	0,24%
	4	UNIONE DI CENTRO	9	1,09%
	5	LA DESTRA	5	0,61%
	6	MODERATI ITALIANI IN RIVOLUZIONE-ROSA TRICOLORE	0	0,00%
	7	IL POPOLO DELLA LIBERTA'	71	8,66%
	8	FRATELLI D'ITALIA CENTRODESTRA NAZIONALE	4	0,48%
	9	LEGA NORD	73	8,91%
	10	PARTITO COMUNISTA DEI LAVORATORI	2	0,24%
	11	RIVOLUZIONE CIVILE INGROIA	13	1,58%
	12	CENTRO DEMOCRATICO	1	0,12%
	13	PARTITO DEMOCRATICO	248	30,28%
	14	SINISTRA ECOLOGIA LIBERTA'	19	2,31%
	15	MOVIMENTO CINQUE STELLE BEPPE GRILLO	247	30,15%
	16	FARE PER FERMARE IL DECLINO	18	2,19%
	17	INDIPENDENZA VENETA	20	2,44%
	18	VENETO STATO	4	0,48%
	Totale schede bianche: <b>6 0,71%</b> Totale voti non validi: <b>13 1,55%</b>			
<b>Sezione 3</b>	1	FORZA NUOVA	7	0,95%
	2	SCELTA CIVICA CON MONTI PER L'ITALIA	58	7,90%
	3	FUTURO E LIBERTA' PER L'ITALIA	2	0,27%
	4	UNIONE DI CENTRO	9	1,22%
	5	LA DESTRA	3	0,40%
	6	MODERATI ITALIANI IN RIVOLUZIONE-ROSA TRICOLORE	0	0,00%
	7	IL POPOLO DELLA LIBERTA'	112	15,25%
	8	FRATELLI D'ITALIA CENTRODESTRA NAZIONALE	3	0,40%
	9	LEGA NORD	66	8,99%
	10	PARTITO COMUNISTA DEI LAVORATORI	7	0,95%
	11	RIVOLUZIONE CIVILE INGROIA	17	2,31%
	12	CENTRO DEMOCRATICO	2	0,27%
	13	PARTITO DEMOCRATICO	184	25,06%
	14	SINISTRA ECOLOGIA LIBERTA'	14	1,90%
	15	MOVIMENTO CINQUE STELLE BEPPE GRILLO	219	29,83%
	16	FARE PER FERMARE IL DECLINO	25	3,40%
	17	INDIPENDENZA VENETA	4	0,54%
	18	VENETO STATO	2	0,27%
	Totale schede bianche: <b>4 0,53%</b> Totale voti non validi: <b>11 1,46%</b>			

<b>Sezione 4</b>	1	FORZA NUOVA	4	0,70%
	2	SCELTA CIVICA CON MONTI PER L'ITALIA	54	9,47%
	3	FUTURO E LIBERTA' PER L'ITALIA	1	0,17%
	4	UNIONE DI CENTRO	2	0,35%
	5	LA DESTRA	3	0,52%
	6	MODERATI ITALIANI IN RIVOLUZIONE-ROSA TRICOLORE	0	0,00%
	7	IL POPOLO DELLA LIBERTA'	84	14,73%
	8	FRATELLI D'ITALIA CENTRODESTRA NAZIONALE	2	0,35%
	9	LEGA NORD	73	12,80%
	10	PARTITO COMUNISTA DEI LAVORATORI	0	0,00%
	11	RIVOLUZIONE CIVILE INGROIA	13	2,28%
	12	CENTRO DEMOCRATICO	0	0,00%
	13	PARTITO DEMOCRATICO	138	24,21%
	14	SINISTRA ECOLOGIA LIBERTA'	13	2,28%
	15	MOVIMENTO CINQUE STELLE BEPPE GRILLO	165	28,94%
	16	FARE PER FERMARE IL DECLINO	10	1,75%
	17	INDIPENDENZA VENETA	7	1,22%
	18	VENETO STATO	1	0,17%
	Totale schede bianche: <b>4 0,67%</b> Totale voti non validi: <b>18 3,04%</b>			
<b>Sezione 5</b>	1	FORZA NUOVA	3	0,42%
	2	SCELTA CIVICA CON MONTI PER L'ITALIA	72	10,11%
	3	FUTURO E LIBERTA' PER L'ITALIA	1	0,14%
	4	UNIONE DI CENTRO	3	0,42%
	5	LA DESTRA	3	0,42%
	6	MODERATI ITALIANI IN RIVOLUZIONE-ROSA TRICOLORE	0	0,00%
	7	IL POPOLO DELLA LIBERTA'	99	13,90%
	8	FRATELLI D'ITALIA CENTRODESTRA NAZIONALE	7	0,98%
	9	LEGA NORD	60	8,42%
	10	PARTITO COMUNISTA DEI LAVORATORI	4	0,56%
	11	RIVOLUZIONE CIVILE INGROIA	12	1,68%
	12	CENTRO DEMOCRATICO	0	0,00%
	13	PARTITO DEMOCRATICO	192	26,96%
	14	SINISTRA ECOLOGIA LIBERTA'	20	2,80%
	15	MOVIMENTO CINQUE STELLE BEPPE GRILLO	210	29,49%
	16	FARE PER FERMARE IL DECLINO	11	1,54%
	17	INDIPENDENZA VENETA	11	1,54%
	18	VENETO STATO	4	0,56%
	Totale schede bianche: <b>2 0,27%</b> Totale voti non validi: <b>10 1,38%</b>			
<b>Sezione 6</b>	1	FORZA NUOVA	4	0,52%
	2	SCELTA CIVICA CON MONTI PER L'ITALIA	82	10,67%
	3	FUTURO E LIBERTA' PER L'ITALIA	1	0,13%
	4	UNIONE DI CENTRO	5	0,65%
	5	LA DESTRA	0	0,00%
	6	MODERATI ITALIANI IN RIVOLUZIONE-ROSA TRICOLORE	1	0,13%
	7	IL POPOLO DELLA LIBERTA'	112	14,58%
	8	FRATELLI D'ITALIA CENTRODESTRA NAZIONALE	1	0,13%
	9	LEGA NORD	64	8,33%
	10	PARTITO COMUNISTA DEI LAVORATORI	1	0,13%
	11	RIVOLUZIONE CIVILE INGROIA	18	2,34%
	12	CENTRO DEMOCRATICO	2	0,26%
	13	PARTITO DEMOCRATICO	222	28,90%
	14	SINISTRA ECOLOGIA LIBERTA'	8	1,04%
	15	MOVIMENTO CINQUE STELLE BEPPE GRILLO	225	29,29%
	16	FARE PER FERMARE IL DECLINO	16	2,08%
	17	INDIPENDENZA VENETA	6	0,78%
	18	VENETO STATO	0	0,00%
	Totale schede bianche: <b>3 0,38%</b> Totale voti non validi: <b>10 1,28%</b>			
<b>Sezione 7</b>	1	FORZA NUOVA	3	0,42%
	2	SCELTA CIVICA CON MONTI PER L'ITALIA	82	11,58%
	3	FUTURO E LIBERTA' PER L'ITALIA	1	0,14%
	4	UNIONE DI CENTRO	4	0,56%
	5	LA DESTRA	2	0,28%
	6	MODERATI ITALIANI IN RIVOLUZIONE-ROSA TRICOLORE	4	0,56%
	7	IL POPOLO DELLA LIBERTA'	98	13,84%
	8	FRATELLI D'ITALIA CENTRODESTRA NAZIONALE	6	0,84%
	9	LEGA NORD	87	12,28%
	10	PARTITO COMUNISTA DEI LAVORATORI	0	0,00%
	11	RIVOLUZIONE CIVILE INGROIA	5	0,70%
	12	CENTRO DEMOCRATICO	0	0,00%
	13	PARTITO DEMOCRATICO	160	22,59%
	14	SINISTRA ECOLOGIA LIBERTA'	14	1,97%
	15	MOVIMENTO CINQUE STELLE BEPPE GRILLO	200	28,24%
	16	FARE PER FERMARE IL DECLINO	24	3,38%
	17	INDIPENDENZA VENETA	13	1,83%
	18	VENETO STATO	5	0,70%
	Totale schede bianche: <b>3 0,41%</b> Totale voti non validi: <b>17 2,33%</b>			



<b>Sezione 8</b>	1	FORZA NUOVA	5	0,66%
	2	SCELTA CIVICA CON MONTI PER L'ITALIA	93	12,35%
	3	FUTURO E LIBERTA' PER L'ITALIA	1	0,13%
	4	UNIONE DI CENTRO	6	0,79%
	5	LA DESTRA	1	0,13%
	6	MODERATI ITALIANI IN RIVOLUZIONE-ROSA TRICOLORE	1	0,13%
	7	IL POPOLO DELLA LIBERTA'	116	15,40%
	8	FRATELLI D'ITALIA CENTRODESTRA NAZIONALE	7	0,92%
	9	LEGA NORD	59	7,83%
	10	PARTITO COMUNISTA DEI LAVORATORI	4	0,53%
	11	RIVOLUZIONE CIVILE INGROIA	9	1,19%
	12	CENTRO DEMOCRATICO	1	0,13%
	13	PARTITO DEMOCRATICO	173	22,97%
	14	SINISTRA ECOLOGIA LIBERTA'	22	2,92%
	15	MOVIMENTO CINQUE STELLE BEPPE GRILLO	214	28,41%
	16	FARE PER FERMARE IL DECLINO	28	3,71%
	17	INDIPENDENZA VENETA	9	1,19%
	18	VENETO STATO	4	0,53%
	Totale schede bianche: <b>5 0,64%</b> Totale voti non validi: <b>18 2,31%</b>			
<b>Sezione 9</b>	1	FORZA NUOVA	2	0,27%
	2	SCELTA CIVICA CON MONTI PER L'ITALIA	91	12,43%
	3	FUTURO E LIBERTA' PER L'ITALIA	4	0,54%
	4	UNIONE DI CENTRO	10	1,36%
	5	LA DESTRA	2	0,27%
	6	MODERATI ITALIANI IN RIVOLUZIONE-ROSA TRICOLORE	0	0,00%
	7	IL POPOLO DELLA LIBERTA'	88	12,02%
	8	FRATELLI D'ITALIA CENTRODESTRA NAZIONALE	13	1,77%
	9	LEGA NORD	63	8,60%
	10	PARTITO COMUNISTA DEI LAVORATORI	1	0,13%
	11	RIVOLUZIONE CIVILE INGROIA	12	1,63%
	12	CENTRO DEMOCRATICO	1	0,13%
	13	PARTITO DEMOCRATICO	181	24,72%
	14	SINISTRA ECOLOGIA LIBERTA'	17	2,32%
	15	MOVIMENTO CINQUE STELLE BEPPE GRILLO	203	27,73%
	16	FARE PER FERMARE IL DECLINO	28	3,82%
	17	INDIPENDENZA VENETA	12	1,63%
	18	VENETO STATO	4	0,54%
	Totale schede bianche: <b>4 0,53%</b> Totale voti non validi: <b>15 1,99%</b>			
<b>Sezione 10</b>	1	FORZA NUOVA	2	0,33%
	2	SCELTA CIVICA CON MONTI PER L'ITALIA	92	15,33%
	3	FUTURO E LIBERTA' PER L'ITALIA	1	0,16%
	4	UNIONE DI CENTRO	8	1,33%
	5	LA DESTRA	1	0,16%
	6	MODERATI ITALIANI IN RIVOLUZIONE-ROSA TRICOLORE	2	0,33%
	7	IL POPOLO DELLA LIBERTA'	99	16,50%
	8	FRATELLI D'ITALIA CENTRODESTRA NAZIONALE	5	0,83%
	9	LEGA NORD	52	8,66%
	10	PARTITO COMUNISTA DEI LAVORATORI	1	0,16%
	11	RIVOLUZIONE CIVILE INGROIA	7	1,16%
	12	CENTRO DEMOCRATICO	0	0,00%
	13	PARTITO DEMOCRATICO	132	22,00%
	14	SINISTRA ECOLOGIA LIBERTA'	14	2,33%
	15	MOVIMENTO CINQUE STELLE BEPPE GRILLO	151	25,16%
	16	FARE PER FERMARE IL DECLINO	20	3,33%
	17	INDIPENDENZA VENETA	11	1,83%
	18	VENETO STATO	2	0,33%
	Totale schede bianche: <b>4 0,65%</b> Totale voti non validi: <b>11 1,78%</b>			
<b>Sezione 11</b>	1	FORZA NUOVA	1	0,15%
	2	SCELTA CIVICA CON MONTI PER L'ITALIA	59	9,39%
	3	FUTURO E LIBERTA' PER L'ITALIA	0	0,00%
	4	UNIONE DI CENTRO	8	1,27%
	5	LA DESTRA	0	0,00%
	6	MODERATI ITALIANI IN RIVOLUZIONE-ROSA TRICOLORE	0	0,00%
	7	IL POPOLO DELLA LIBERTA'	113	17,99%
	8	FRATELLI D'ITALIA CENTRODESTRA NAZIONALE	5	0,79%
	9	LEGA NORD	70	11,14%
	10	PARTITO COMUNISTA DEI LAVORATORI	0	0,00%
	11	RIVOLUZIONE CIVILE INGROIA	16	2,54%
	12	CENTRO DEMOCRATICO	1	0,15%
	13	PARTITO DEMOCRATICO	136	21,65%
	14	SINISTRA ECOLOGIA LIBERTA'	11	1,75%
	15	MOVIMENTO CINQUE STELLE BEPPE GRILLO	180	28,66%
	16	FARE PER FERMARE IL DECLINO	15	2,38%
	17	INDIPENDENZA VENETA	9	1,43%
	18	VENETO STATO	4	0,63%
	Totale schede bianche: <b>3 0,47%</b> Totale voti non validi: <b>7 1,09%</b>			

<b>Sezione 12</b>	1	FORZA NUOVA	0	0,00%
	2	SCELTA CIVICA CON MONTI PER L'ITALIA	34	7,06%
	3	FUTURO E LIBERTA' PER L'ITALIA	1	0,20%
	4	UNIONE DI CENTRO	4	0,83%
	5	LA DESTRA	1	0,20%
	6	MODERATI ITALIANI IN RIVOLUZIONE-ROSA TRICOLORE	0	0,00%
	7	IL POPOLO DELLA LIBERTA'	79	16,42%
	8	FRATELLI D'ITALIA CENTRODESTRA NAZIONALE	3	0,62%
	9	LEGA NORD	59	12,26%
	10	PARTITO COMUNISTA DEI LAVORATORI	1	0,20%
	11	RIVOLUZIONE CIVILE INGROIA	6	1,24%
	12	CENTRO DEMOCRATICO	0	0,00%
	13	PARTITO DEMOCRATICO	99	20,58%
	14	SINISTRA ECOLOGIA LIBERTA'	12	2,49%
	15	MOVIMENTO CINQUE STELLE BEPPE GRILLO	160	33,26%
	16	FARE PER FERMARE IL DECLINO	13	2,70%
	17	INDIPENDENZA VENETA	9	1,87%
	18	VENETO STATO	0	0,00%
	Totale schede bianche: <b>2 0,40%</b> Totale voti non validi: <b>9 1,82%</b>			
<b>Sezione 13</b>	1	FORZA NUOVA	2	0,25%
	2	SCELTA CIVICA CON MONTI PER L'ITALIA	65	8,23%
	3	FUTURO E LIBERTA' PER L'ITALIA	2	0,25%
	4	UNIONE DI CENTRO	6	0,76%
	5	LA DESTRA	3	0,38%
	6	MODERATI ITALIANI IN RIVOLUZIONE-ROSA TRICOLORE	0	0,00%
	7	IL POPOLO DELLA LIBERTA'	115	14,57%
	8	FRATELLI D'ITALIA CENTRODESTRA NAZIONALE	10	1,26%
	9	LEGA NORD	73	9,25%
	10	PARTITO COMUNISTA DEI LAVORATORI	2	0,25%
	11	RIVOLUZIONE CIVILE INGROIA	8	1,01%
	12	CENTRO DEMOCRATICO	1	0,12%
	13	PARTITO DEMOCRATICO	177	22,43%
	14	SINISTRA ECOLOGIA LIBERTA'	15	1,90%
	15	MOVIMENTO CINQUE STELLE BEPPE GRILLO	282	35,74%
	16	FARE PER FERMARE IL DECLINO	18	2,28%
	17	INDIPENDENZA VENETA	10	1,26%
	18	VENETO STATO	0	0,00%
	Totale schede bianche: <b>5 0,61%</b> Totale voti non validi: <b>19 2,33%</b>			
<b>Sezione 14</b>	1	FORZA NUOVA	2	0,25%
	2	SCELTA CIVICA CON MONTI PER L'ITALIA	89	11,19%
	3	FUTURO E LIBERTA' PER L'ITALIA	1	0,12%
	4	UNIONE DI CENTRO	12	1,50%
	5	LA DESTRA	3	0,37%
	6	MODERATI ITALIANI IN RIVOLUZIONE-ROSA TRICOLORE	4	0,50%
	7	IL POPOLO DELLA LIBERTA'	115	14,46%
	8	FRATELLI D'ITALIA CENTRODESTRA NAZIONALE	8	1,00%
	9	LEGA NORD	62	7,79%
	10	PARTITO COMUNISTA DEI LAVORATORI	6	0,75%
	11	RIVOLUZIONE CIVILE INGROIA	18	2,26%
	12	CENTRO DEMOCRATICO	1	0,12%
	13	PARTITO DEMOCRATICO	208	26,16%
	14	SINISTRA ECOLOGIA LIBERTA'	8	1,00%
	15	MOVIMENTO CINQUE STELLE BEPPE GRILLO	230	28,93%
	16	FARE PER FERMARE IL DECLINO	10	1,25%
	17	INDIPENDENZA VENETA	15	1,88%
	18	VENETO STATO	3	0,37%
	Totale schede bianche: <b>5 0,61%</b> Totale voti non validi: <b>16 1,96%</b>			
<b>Sezione 15</b>	1	FORZA NUOVA	4	0,58%
	2	SCELTA CIVICA CON MONTI PER L'ITALIA	59	8,66%
	3	FUTURO E LIBERTA' PER L'ITALIA	2	0,29%
	4	UNIONE DI CENTRO	9	1,32%
	5	LA DESTRA	1	0,14%
	6	MODERATI ITALIANI IN RIVOLUZIONE-ROSA TRICOLORE	2	0,29%
	7	IL POPOLO DELLA LIBERTA'	86	12,62%
	8	FRATELLI D'ITALIA CENTRODESTRA NAZIONALE	3	0,44%
	9	LEGA NORD	40	5,87%
	10	PARTITO COMUNISTA DEI LAVORATORI	0	0,00%
	11	RIVOLUZIONE CIVILE INGROIA	18	2,64%
	12	CENTRO DEMOCRATICO	1	0,14%
	13	PARTITO DEMOCRATICO	204	29,95%
	14	SINISTRA ECOLOGIA LIBERTA'	17	2,49%
	15	MOVIMENTO CINQUE STELLE BEPPE GRILLO	217	31,86%
	16	FARE PER FERMARE IL DECLINO	11	1,61%
	17	INDIPENDENZA VENETA	4	0,58%
	18	VENETO STATO	3	0,44%
	Totale schede bianche: <b>7 1,00%</b> Totale voti non validi: <b>8 1,14%</b>			