

ELEZIONI PROVINCIALI: 15/16 MAGGIO 2011
CANDIDATI PRESIDENTI



Antonio GUADAGNINI

1,48% Tot. voti **116**



Sergio PADOVAN

0,42% Tot. voti **33**



Floriana CASELLATO

43,76% Tot. voti **3.415**



Leonardo MURARO

47,12% Tot. voti **3.677**



Marco ZABOTTI






6,33% Tot. voti **494**













Silvano LAZZARIN

0,87% Tot. voti **68**

LISTA

<p>VENETO STATO</p>  <p>1,56%</p> <p>voti 100</p>	<p>Bruno Polli</p>
<p>PARTITO COMUNISTA DEI LAVORATORI</p>  <p>0,42%</p> <p>voti 27</p>	<p>Gioele Costantini</p>
<p>SINISTRA ECOLOGIA LIBERTA` CON VENDOLA</p>  <p>4,82%</p> <p>voti 308</p>	<p>Giuliano Carturan</p>
<p>PARTITO DEMOCRATICO</p>  <p>28,13%</p> <p>voti 1.797</p>	<p>Daniela Marzullo</p>
<p>LA SINISTRA UNITA PER LA MARCA</p>  <p>2,95%</p> <p>voti 189</p>	<p>Nicola Bettiol</p>

<p>ITALIA DEI VALORI</p>  <p>6,49%</p> <p>voti 415</p>	<p>Nicoletta Pampaloni</p>
<p>POLO DELLA LIBERTA`</p>  <p>14,06%</p> <p>voti 898</p>	<p>Dino Vecchiato</p>
<p>FORZA VENETO PER L`ITALIA</p>  <p>1,22%</p> <p>voti 78</p>	<p>Giada Presente</p>
<p>RAZZA PIAVE</p>  <p>6,74%</p> <p>voti 431</p>	<p>Stefano Burlini</p>
<p>LEGA NORD - LIGA VENETA</p>  <p>24,60%</p> <p>voti 1.571</p>	<p>Massimo Vendramin</p>

<p>INSIEME AL CENTRO</p>  <p>1,50%</p> <p>voti 96</p>	<p>Paolo Tiveron</p>
<p>MARCA CIVICA</p>  <p>0,37%</p> <p>voti 24</p>	<p>Lino Sartori</p>
<p>UNIONE NORDEST</p>  <p>1,91%</p> <p>voti 122</p>	<p>Maurizio Bossi</p>
<p>TERZO POLO</p>  <p>4,22%</p> <p>voti 270</p>	<p>Sandro Taverna</p>
<p>RIFONDAZIONE PARTITO COMUNISTA</p>  <p>0,93%</p> <p>voti 60</p>	<p>Lucio Valle</p>

CANDIDATI PRESIDENTI PER SEZIONE

Sezione 1	1	Antonio GUADAGNINI	5	0,82%
	2	Sergio PADOVAN	2	0,32%
	3	Floriana CASELLATO	206	33,93%
	4	Leonardo MURARO	310	51,07%
	5	Marco ZABOTTI	58	9,55%
	6	Silvano LAZZARIN	3	0,49%
Schede bianche: 5 0,82% Voti non validi: 18 2,96%				
Sezione 2	1	Antonio GUADAGNINI	11	1,84%
	2	Sergio PADOVAN	0	0,00%
	3	Floriana CASELLATO	293	49,24%
	4	Leonardo MURARO	235	39,49%
	5	Marco ZABOTTI	30	5,04%
	6	Silvano LAZZARIN	3	0,50%
Schede bianche: 5 0,84% Voti non validi: 18 3,02%				
Sezione 3	1	Antonio GUADAGNINI	9	1,70%
	2	Sergio PADOVAN	2	0,37%
	3	Floriana CASELLATO	218	41,36%
	4	Leonardo MURARO	243	46,11%
	5	Marco ZABOTTI	45	8,53%
	6	Silvano LAZZARIN	2	0,37%
Schede bianche: 2 0,37% Voti non validi: 6 1,13%				
Sezione 4	1	Antonio GUADAGNINI	14	3,25%
	2	Sergio PADOVAN	2	0,46%
	3	Floriana CASELLATO	167	38,83%
	4	Leonardo MURARO	195	45,34%
	5	Marco ZABOTTI	31	7,20%
	6	Silvano LAZZARIN	3	0,69%
Schede bianche: 5 1,16% Voti non validi: 13 3,02%				
Sezione 5	1	Antonio GUADAGNINI	3	0,57%
	2	Sergio PADOVAN	5	0,96%
	3	Floriana CASELLATO	250	48,07%
	4	Leonardo MURARO	215	41,34%
	5	Marco ZABOTTI	27	5,19%
	6	Silvano LAZZARIN	3	0,57%
Schede bianche: 4 0,76% Voti non validi: 13 2,50%				
Sezione 6	1	Antonio GUADAGNINI	5	0,82%
	2	Sergio PADOVAN	5	0,82%
	3	Floriana CASELLATO	301	49,83%
	4	Leonardo MURARO	228	37,74%
	5	Marco ZABOTTI	31	5,13%
	6	Silvano LAZZARIN	4	0,66%
Schede bianche: 10 1,65% Voti non validi: 20 3,31%				

Sezione 7	1	Antonio GUADAGNINI	13	2,36%
	2	Sergio PADOVAN	1	0,18%
	3	Floriana CASELLATO	188	34,18%
	4	Leonardo MURARO	278	50,54%
	5	Marco ZABOTTI	39	7,09%
	6	Silvano LAZZARIN	6	1,09%
		Schede bianche: 8 1,45% Voti non validi: 17 3,09%		
Sezione 8	1	Antonio GUADAGNINI	12	1,99%
	2	Sergio PADOVAN	1	0,16%
	3	Floriana CASELLATO	225	37,31%
	4	Leonardo MURARO	303	50,24%
	5	Marco ZABOTTI	37	6,13%
	6	Silvano LAZZARIN	2	0,33%
		Schede bianche: 4 0,66% Voti non validi: 19 3,15%		
Sezione 9	1	Antonio GUADAGNINI	9	1,53%
	2	Sergio PADOVAN	2	0,34%
	3	Floriana CASELLATO	276	47,17%
	4	Leonardo MURARO	245	41,88%
	5	Marco ZABOTTI	23	3,93%
	6	Silvano LAZZARIN	7	1,19%
		Schede bianche: 6 1,02% Voti non validi: 17 2,90%		
Sezione 10	1	Antonio GUADAGNINI	10	2,09%
	2	Sergio PADOVAN	0	0,00%
	3	Floriana CASELLATO	193	40,46%
	4	Leonardo MURARO	229	48,00%
	5	Marco ZABOTTI	27	5,66%
	6	Silvano LAZZARIN	0	0,00%
		Schede bianche: 7 1,46% Voti non validi: 11 2,30%		
Sezione 11	1	Antonio GUADAGNINI	3	0,60%
	2	Sergio PADOVAN	3	0,60%
	3	Floriana CASELLATO	185	37,29%
	4	Leonardo MURARO	237	47,78%
	5	Marco ZABOTTI	38	7,66%
	6	Silvano LAZZARIN	6	1,20%
		Schede bianche: 8 1,61% Voti non validi: 16 3,22%		

Sezione 12	1	Antonio GUADAGNINI	4	0,98%
	2	Sergio PADOVAN	1	0,24%
	3	Floriana CASELLATO	147	36,11%
	4	Leonardo MURARO	203	49,87%
	5	Marco ZABOTTI	26	6,38%
	6	Silvano LAZZARIN	6	1,47%
		Schede bianche: 7 1,71% Voti non validi: 13 3,19%		
Sezione 13	1	Antonio GUADAGNINI	11	1,81%
	2	Sergio PADOVAN	4	0,65%
	3	Floriana CASELLATO	234	38,55%
	4	Leonardo MURARO	302	49,75%
	5	Marco ZABOTTI	23	3,78%
	6	Silvano LAZZARIN	2	0,32%
		Schede bianche: 9 1,48% Voti non validi: 22 3,62%		
Sezione 14	1	Antonio GUADAGNINI	6	1,00%
	2	Sergio PADOVAN	4	0,67%
	3	Floriana CASELLATO	238	39,93%
	4	Leonardo MURARO	273	45,80%
	5	Marco ZABOTTI	34	5,70%
	6	Silvano LAZZARIN	17	2,85%
		Schede bianche: 4 0,67% Voti non validi: 20 3,35%		
Sezione 15	1	Antonio GUADAGNINI	1	0,19%
	2	Sergio PADOVAN	1	0,19%
	3	Floriana CASELLATO	294	55,89%
	4	Leonardo MURARO	181	34,41%
	5	Marco ZABOTTI	25	4,75%
	6	Silvano LAZZARIN	4	0,76%
		Schede bianche: 5 0,95% Voti non validi: 15 2,85%		

RISULTATI LISTE PER SEZIONE

Sezione 1	1	VENETO STATO	5	0,82%
	2	PARTITO COMUNISTA DEI LAVORATORI	2	0,32%
	3	SINISTRA ECOLOGIA LIBERTA` CON VENDOLA	15	2,47%
	4	PARTITO DEMOCRATICO	122	20,09%
	5	LA SINISTRA UNITA PER LA MARCA	4	0,65%
	6	ITALIA DEI VALORI	25	4,11%
	7	POLO DELLA LIBERTA`	71	11,69%
	8	FORZA VENETO PER L` ITALIA	9	1,48%
	9	RAZZA PIAVE	31	5,10%
	10	LEGA NORD - LIGA VENETA	136	22,40%
	11	INSIEME AL CENTRO	7	1,15%
	12	MARCA CIVICA	1	0,16%
	13	UNIONE NORDEST	14	2,30%
	14	TERZO POLO	34	5,60%
	15	RIFONDAZIONE PARTITO COMUNISTA	3	0,49%
	Totale schede bianche: 5 0,82%			Totale schede nulle: 18 2,96%
Sezione 2	1	VENETO STATO	11	1,84%
	2	PARTITO COMUNISTA DEI LAVORATORI	0	0,00%
	3	SINISTRA ECOLOGIA LIBERTA` CON VENDOLA	22	3,69%
	4	PARTITO DEMOCRATICO	161	27,05%
	5	LA SINISTRA UNITA PER LA MARCA	31	5,21%
	6	ITALIA DEI VALORI	31	5,21%
	7	POLO DELLA LIBERTA`	55	9,24%
	8	FORZA VENETO PER L` ITALIA	6	1,00%
	9	RAZZA PIAVE	38	6,38%
	10	LEGA NORD - LIGA VENETA	93	15,63%
	11	INSIEME AL CENTRO	4	0,67%
	12	MARCA CIVICA	0	0,00%
	13	UNIONE NORDEST	7	1,17%
	14	TERZO POLO	18	3,02%
	15	RIFONDAZIONE PARTITO COMUNISTA	3	0,50%
	Totale schede bianche: 5 0,84%			Totale schede nulle: 18 3,02%
Sezione 3	1	VENETO STATO	8	1,51%
	2	PARTITO COMUNISTA DEI LAVORATORI	1	0,18%
	3	SINISTRA ECOLOGIA LIBERTA` CON VENDOLA	23	4,36%
	4	PARTITO DEMOCRATICO	110	20,87%
	5	LA SINISTRA UNITA PER LA MARCA	7	1,32%
	6	ITALIA DEI VALORI	38	7,21%
	7	POLO DELLA LIBERTA`	64	12,14%
	8	FORZA VENETO PER L` ITALIA	3	0,56%
	9	RAZZA PIAVE	20	3,79%
	10	LEGA NORD - LIGA VENETA	106	20,11%
	11	INSIEME AL CENTRO	10	1,89%
	12	MARCA CIVICA	2	0,37%
	13	UNIONE NORDEST	9	1,70%
	14	TERZO POLO	29	5,50%
	15	RIFONDAZIONE PARTITO COMUNISTA	2	0,37%
	Totale schede bianche: 2 0,37%			Totale schede nulle: 6 1,13%
Sezione 4	1	VENETO STATO	12	2,79%
	2	PARTITO COMUNISTA DEI LAVORATORI	2	0,46%
	3	SINISTRA ECOLOGIA LIBERTA` CON VENDOLA	21	4,88%
	4	PARTITO DEMOCRATICO	81	18,83%
	5	LA SINISTRA UNITA PER LA MARCA	4	0,93%
	6	ITALIA DEI VALORI	30	6,97%
	7	POLO DELLA LIBERTA`	44	10,23%
	8	FORZA VENETO PER L` ITALIA	2	0,46%
	9	RAZZA PIAVE	25	5,81%
	10	LEGA NORD - LIGA VENETA	92	21,39%
	11	INSIEME AL CENTRO	8	1,86%
	12	MARCA CIVICA	1	0,23%
	13	UNIONE NORDEST	7	1,62%
	14	TERZO POLO	18	4,18%
	15	RIFONDAZIONE PARTITO COMUNISTA	1	0,23%
	Totale schede bianche: 5 1,16%			Totale schede nulle: 13 3,02%

Sezione 5	1	VENETO STATO	3	0,57%
	2	PARTITO COMUNISTA DEI LAVORATORI	4	0,76%
	3	SINISTRA ECOLOGIA LIBERTA` CON VENDOLA	28	5,38%
	4	PARTITO DEMOCRATICO	133	25,57%
	5	LA SINISTRA UNITA PER LA MARCA	13	2,50%
	6	ITALIA DEI VALORI	32	6,15%
	7	POLO DELLA LIBERTA`	48	9,23%
	8	FORZA VENETO PER L` ITALIA	4	0,76%
	9	RAZZA PIAVE	27	5,19%
	10	LEGA NORD - LIGA VENETA	91	17,50%
	11	INSIEME AL CENTRO	6	1,15%
	12	MARCA CIVICA	0	0,00%
	13	UNIONE NORDEST	10	1,92%
	14	TERZO POLO	14	2,69%
	15	RIFONDAZIONE PARTITO COMUNISTA	3	0,57%
	Totale schede bianche: 4 0,76%			Totale schede nulle: 13 2,50%
Sezione 6	1	VENETO STATO	4	0,66%
	2	PARTITO COMUNISTA DEI LAVORATORI	4	0,66%
	3	SINISTRA ECOLOGIA LIBERTA` CON VENDOLA	25	4,13%
	4	PARTITO DEMOCRATICO	165	27,31%
	5	LA SINISTRA UNITA PER LA MARCA	11	1,82%
	6	ITALIA DEI VALORI	39	6,45%
	7	POLO DELLA LIBERTA`	58	9,60%
	8	FORZA VENETO PER L` ITALIA	2	0,33%
	9	RAZZA PIAVE	24	3,97%
	10	LEGA NORD - LIGA VENETA	96	15,89%
	11	INSIEME AL CENTRO	5	0,82%
	12	MARCA CIVICA	5	0,82%
	13	UNIONE NORDEST	5	0,82%
	14	TERZO POLO	18	2,98%
	15	RIFONDAZIONE PARTITO COMUNISTA	3	0,49%
	Totale schede bianche: 10 1,65%			Totale schede nulle: 20 3,31%
Sezione 7	1	VENETO STATO	13	2,36%
	2	PARTITO COMUNISTA DEI LAVORATORI	1	0,18%
	3	SINISTRA ECOLOGIA LIBERTA` CON VENDOLA	15	2,72%
	4	PARTITO DEMOCRATICO	108	19,63%
	5	LA SINISTRA UNITA PER LA MARCA	8	1,45%
	6	ITALIA DEI VALORI	24	4,36%
	7	POLO DELLA LIBERTA`	70	12,72%
	8	FORZA VENETO PER L` ITALIA	4	0,72%
	9	RAZZA PIAVE	40	7,27%
	10	LEGA NORD - LIGA VENETA	116	21,09%
	11	INSIEME AL CENTRO	8	1,45%
	12	MARCA CIVICA	0	0,00%
	13	UNIONE NORDEST	8	1,45%
	14	TERZO POLO	27	4,90%
	15	RIFONDAZIONE PARTITO COMUNISTA	6	1,09%
	Totale schede bianche: 8 1,45%			Totale schede nulle: 17 3,09%
Sezione 8	1	VENETO STATO	12	1,99%
	2	PARTITO COMUNISTA DEI LAVORATORI	1	0,16%
	3	SINISTRA ECOLOGIA LIBERTA` CON VENDOLA	24	3,98%
	4	PARTITO DEMOCRATICO	110	18,24%
	5	LA SINISTRA UNITA PER LA MARCA	12	1,99%
	6	ITALIA DEI VALORI	30	4,97%
	7	POLO DELLA LIBERTA`	82	13,59%
	8	FORZA VENETO PER L` ITALIA	7	1,16%
	9	RAZZA PIAVE	24	3,98%
	10	LEGA NORD - LIGA VENETA	125	20,72%
	11	INSIEME AL CENTRO	10	1,65%
	12	MARCA CIVICA	1	0,16%
	13	UNIONE NORDEST	9	1,49%
	14	TERZO POLO	18	2,98%
	15	RIFONDAZIONE PARTITO COMUNISTA	2	0,33%
	Totale schede bianche: 4 0,66%			Totale schede nulle: 19 3,15%

Sezione 9	1	VENETO STATO	4	0,68%
	2	PARTITO COMUNISTA DEI LAVORATORI	1	0,17%
	3	SINISTRA ECOLOGIA LIBERTA` CON VENDOLA	24	4,10%
	4	PARTITO DEMOCRATICO	152	25,98%
	5	LA SINISTRA UNITA PER LA MARCA	5	0,85%
	6	ITALIA DEI VALORI	28	4,78%
	7	POLO DELLA LIBERTA`	58	9,91%
	8	FORZA VENETO PER L` ITALIA	7	1,19%
	9	RAZZA PIAVE	31	5,29%
	10	LEGA NORD - LIGA VENETA	109	18,63%
	11	INSIEME AL CENTRO	3	0,51%
	12	MARCA CIVICA	3	0,51%
	13	UNIONE NORDEST	3	0,51%
	14	TERZO POLO	14	2,39%
	15	RIFONDAZIONE PARTITO COMUNISTA	4	0,68%
	Totale schede bianche: 6 1,02%			Totale schede nulle: 17 2,90%
Sezione 10	1	VENETO STATO	9	1,88%
	2	PARTITO COMUNISTA DEI LAVORATORI	0	0,00%
	3	SINISTRA ECOLOGIA LIBERTA` CON VENDOLA	20	4,19%
	4	PARTITO DEMOCRATICO	93	19,49%
	5	LA SINISTRA UNITA PER LA MARCA	16	3,35%
	6	ITALIA DEI VALORI	14	2,93%
	7	POLO DELLA LIBERTA`	53	11,11%
	8	FORZA VENETO PER L` ITALIA	3	0,62%
	9	RAZZA PIAVE	33	6,91%
	10	LEGA NORD - LIGA VENETA	95	19,91%
	11	INSIEME AL CENTRO	4	0,83%
	12	MARCA CIVICA	0	0,00%
	13	UNIONE NORDEST	5	1,04%
	14	TERZO POLO	15	3,14%
	15	RIFONDAZIONE PARTITO COMUNISTA	0	0,00%
	Totale schede bianche: 7 1,46%			Totale schede nulle: 11 2,30%
Sezione 11	1	VENETO STATO	3	0,60%
	2	PARTITO COMUNISTA DEI LAVORATORI	2	0,40%
	3	SINISTRA ECOLOGIA LIBERTA` CON VENDOLA	15	3,02%
	4	PARTITO DEMOCRATICO	96	19,35%
	5	LA SINISTRA UNITA PER LA MARCA	21	4,23%
	6	ITALIA DEI VALORI	17	3,42%
	7	POLO DELLA LIBERTA`	62	12,50%
	8	FORZA VENETO PER L` ITALIA	4	0,80%
	9	RAZZA PIAVE	20	4,03%
	10	LEGA NORD - LIGA VENETA	109	21,97%
	11	INSIEME AL CENTRO	7	1,41%
	12	MARCA CIVICA	5	1,00%
	13	UNIONE NORDEST	12	2,41%
	14	TERZO POLO	16	3,22%
	15	RIFONDAZIONE PARTITO COMUNISTA	5	1,00%
	Totale schede bianche: 8 1,61%			Totale schede nulle: 16 3,22%
Sezione 12	1	VENETO STATO	4	0,98%
	2	PARTITO COMUNISTA DEI LAVORATORI	1	0,24%
	3	SINISTRA ECOLOGIA LIBERTA` CON VENDOLA	11	2,70%
	4	PARTITO DEMOCRATICO	78	19,16%
	5	LA SINISTRA UNITA PER LA MARCA	10	2,45%
	6	ITALIA DEI VALORI	11	2,70%
	7	POLO DELLA LIBERTA`	50	12,28%
	8	FORZA VENETO PER L` ITALIA	3	0,73%
	9	RAZZA PIAVE	21	5,15%
	10	LEGA NORD - LIGA VENETA	96	23,58%
	11	INSIEME AL CENTRO	7	1,71%
	12	MARCA CIVICA	0	0,00%
	13	UNIONE NORDEST	12	2,94%
	14	TERZO POLO	9	2,21%
	15	RIFONDAZIONE PARTITO COMUNISTA	5	1,22%
	Totale schede bianche: 7 1,71%			Totale schede nulle: 13 3,19%

Sezione 13	1	VENETO STATO	8	1,31%
	2	PARTITO COMUNISTA DEI LAVORATORI	4	0,65%
	3	SINISTRA ECOLOGIA LIBERTA` CON VENDOLA	19	3,13%
	4	PARTITO DEMOCRATICO	114	18,78%
	5	LA SINISTRA UNITA PER LA MARCA	10	1,64%
	6	ITALIA DEI VALORI	34	5,60%
	7	POLO DELLA LIBERTA`	64	10,54%
	8	FORZA VENETO PER L` ITALIA	7	1,15%
	9	RAZZA PIAVE	38	6,26%
	10	LEGA NORD - LIGA VENETA	124	20,42%
	11	INSIEME AL CENTRO	6	0,98%
	12	MARCA CIVICA	0	0,00%
	13	UNIONE NORDEST	7	1,15%
	14	TERZO POLO	10	1,64%
	15	RIFONDAZIONE PARTITO COMUNISTA	2	0,32%
	Totale schede bianche: 9 1,48%			Totale schede nulle: 22 3,62%
Sezione 14	1	VENETO STATO	3	0,50%
	2	PARTITO COMUNISTA DEI LAVORATORI	3	0,50%
	3	SINISTRA ECOLOGIA LIBERTA` CON VENDOLA	20	3,35%
	4	PARTITO DEMOCRATICO	116	19,46%
	5	LA SINISTRA UNITA PER LA MARCA	13	2,18%
	6	ITALIA DEI VALORI	32	5,36%
	7	POLO DELLA LIBERTA`	66	11,07%
	8	FORZA VENETO PER L` ITALIA	8	1,34%
	9	RAZZA PIAVE	48	8,05%
	10	LEGA NORD - LIGA VENETA	105	17,61%
	11	INSIEME AL CENTRO	7	1,17%
	12	MARCA CIVICA	4	0,67%
	13	UNIONE NORDEST	10	1,67%
	14	TERZO POLO	16	2,68%
	15	RIFONDAZIONE PARTITO COMUNISTA	17	2,85%
Totale schede bianche: 4 0,67%			Totale schede nulle: 20 3,35%	
Sezione 15	1	VENETO STATO	1	0,19%
	2	PARTITO COMUNISTA DEI LAVORATORI	1	0,19%
	3	SINISTRA ECOLOGIA LIBERTA` CON VENDOLA	26	4,94%
	4	PARTITO DEMOCRATICO	158	30,03%
	5	LA SINISTRA UNITA PER LA MARCA	24	4,56%
	6	ITALIA DEI VALORI	30	5,70%
	7	POLO DELLA LIBERTA`	53	10,07%
	8	FORZA VENETO PER L` ITALIA	9	1,71%
	9	RAZZA PIAVE	11	2,09%
	10	LEGA NORD - LIGA VENETA	78	14,82%
	11	INSIEME AL CENTRO	4	0,76%
	12	MARCA CIVICA	2	0,38%
	13	UNIONE NORDEST	4	0,76%
	14	TERZO POLO	14	2,66%
	15	RIFONDAZIONE PARTITO COMUNISTA	4	0,76%
Totale schede bianche: 5 0,95%			Totale schede nulle: 15 2,85%	

AFFLUENZA 60,35%

Sezione	Iscritti			Votanti			% Votanti		
	maschi	femmine	totale	maschi	femmine	totale	maschi	femmine	totale
1	474	501	975	297	310	607	62,65 %	61,87 %	62,25 %
2	460	495	955	281	314	595	61,08 %	63,43 %	62,30 %
3	467	503	970	259	268	527	55,46 %	53,28 %	54,32 %
4	368	386	754	211	219	430	57,33 %	56,73 %	57,02 %
5	410	445	855	249	271	520	60,73 %	60,89 %	60,81 %
6	456	485	941	284	320	604	62,28 %	65,97 %	64,18 %
7	434	443	877	272	278	550	62,67 %	62,75 %	62,71 %
8	462	488	950	294	309	603	63,63 %	63,31 %	63,47 %
9	439	490	929	282	303	585	64,23 %	61,83 %	62,97 %
10	364	404	768	222	255	477	60,98 %	63,11 %	62,10 %
11	401	431	832	239	257	496	59,60 %	59,62 %	59,61 %
12	468	437	905	212	195	407	45,29 %	44,62 %	44,97 %
13	504	475	979	315	292	607	62,50 %	61,47 %	62,00 %
14	455	504	959	290	306	596	63,73 %	60,71 %	62,14 %
15	405	416	821	261	265	526	64,44 %	63,70 %	64,06 %
Totale	6.567	6.903	13.470	3.968	4.162	8.130	60,42 %	60,29 %	60,35 %